


## 仕 様 書

光ファイバーコード  
OM3、24芯FOコード、MPOコネクタ付  
ALP-24FOM3-MPO□/■-●-△M



アルプシステムズ株式会社  
東京都豊島区東池袋2-6-6 ストック東池袋2階  
tel. 03-5953-9933 Fax. 03-5953-9934



光ファイバコード  
OM3、24芯FOコード、MPOコネクタ付

仕 様 書

1. 適用範囲

本仕様書は、下記に規定する「OM3、24芯FOコード、MPOコネクタ付」について適用する。

2. 型番

2-1. 型番の説明を 表1. に示します。

ALP-○◇-□/■-●-△M

表1.

型名	項目	仕様	内容
○	製品種別	24FO	24芯FOコード
◇	ファイバ種類	M3	GI50/125(10G仕様) OM3マルチモード
□	コネクタ種類	MPOF MPOM	MPOコネクタ(Pinなし) MPOコネクタ(Pinあり)
■	コネクタ種類	24LC □LC 12DLC □DLC 24SC □SC 12DSC □DSC □FC	LCコネクタ × 12個 LCコネクタ × □個 2 連LCコネクタ(クリップ付) × 6個 2 連LCコネクタ(クリップ付) × □個 SCコネクタ × 12個 SCコネクタ × □個 2 連SCコネクタ(クリップ付) × 6個 2 連SCコネクタ(クリップ付) × □個 FCコネクタ × □個
	分岐長	記号なし **	標準60cm 指定長(meter単位)
●	配線	END SR10 US	全芯配線 100G-SR4配線 カスタム配線
△	長さ		メートル単位

3. 構造

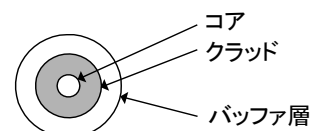
3-1. 光ファイバ心線

光ファイバ心線の構造を 表2. 付図1. に示します。

表2.

項目	仕様
光ファイバの種類	マルチモード型石英ガラス
コア径	50(μm)
クラッド径	125(μm)
バッファ層	UV硬化樹脂
被覆外径	0.25mm

付図1.



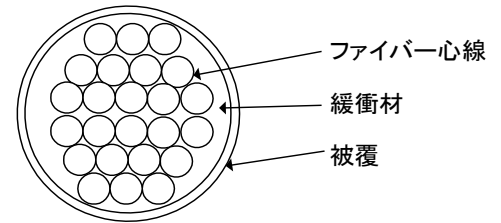
## 3-2. 光ファイバコード

光ファイバコードの構造を 表3. と付図2. に示します。

表3.

項目	仕様
緩衝材	ポリアラミド
外皮材質	LSZH
標準ケーブル色	アクア色
仕上がり外径	3.2 mmφ

付図2.



光ファイバコードの心線番号の色を表4. に示します。

表4.

No.	1	2	3	4	5	6	7	8	9	10	11	12
色	青	橙	緑	茶	灰	白	赤	黒	黄	紫	桃	アクア
No.	13	14	15	16	17	18	19	20	21	22	23	24
色	青	橙	緑	茶	灰	白	赤	透明	黄	紫	桃	アクア

## 3-3. 分岐コード

分岐コードの構造を 表5. に示します。

表5.

項目	仕様
外皮材質	LSZH
標準ケーブル色	黄色
仕上がり外径	2.0mmφ

## 4. 特性

4-1. 光ファイバの光学特性を 表6. に示す。

表6.

項目	仕様
波長/伝送帯域	850nm / 2000MHz/km (EMB Laser) 850nm / 1500MHz/km (OFL) 1300nm / 500MHz/km
伝送損失	≤3.0(dB/km) at 850(nm) ≤1.0(dB/km) at 1300(nm)

4-2.

光ファイバの機械特性を 表7. に示す。

表7.

項目	仕様
最大許容張力	≤ 80 N
最小曲げ半径	≥ 60 mm

4-3. 光ファイバーの温度特性を 表8. に示す。

表8.

項目	仕様
保管時温度	-35℃ ~ +70℃
動作時温度	0℃ ~ +70℃

5. コネクタ仕様

5-1. コネクタ仕様を 表9. に示す。

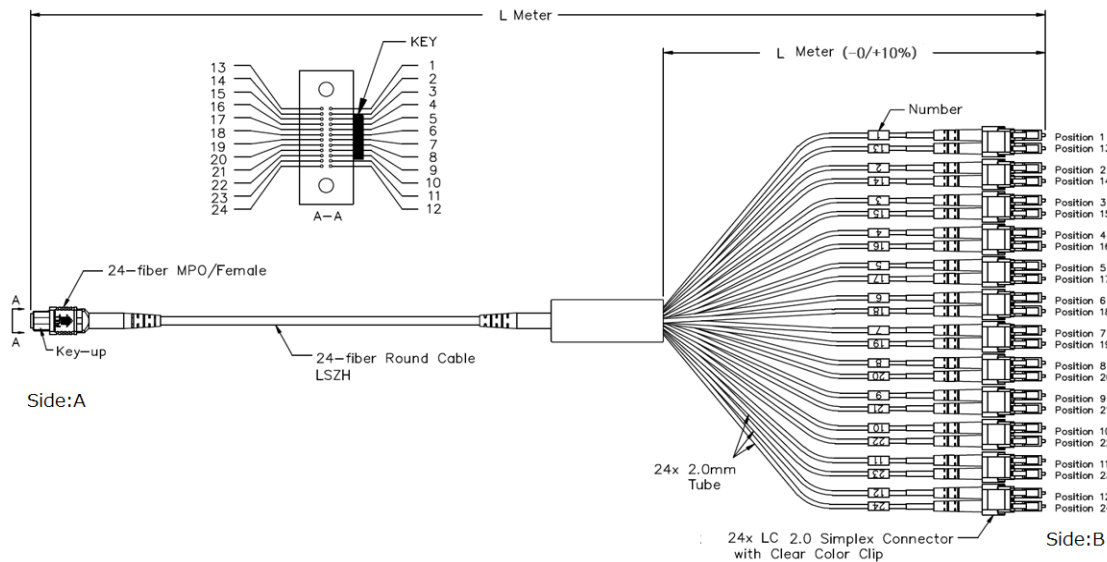
表9.

コネクタ種類	研磨方法	接続損失	準拠規格
MPO	FlatPC研磨	0.75 dB以下	JIS C5982 (F13) ,IEC 61754-18
	リリースレバーは「アクア色」		
LC	PC研磨	0.3 dB以下	IEC61754-20,TIA/EIA-604-10
SC	PC研磨	0.3 dB以下	JIS C5973(F04),IEC61754-4
FC	PC研磨	0.3 dB以下	

6. 製品外観

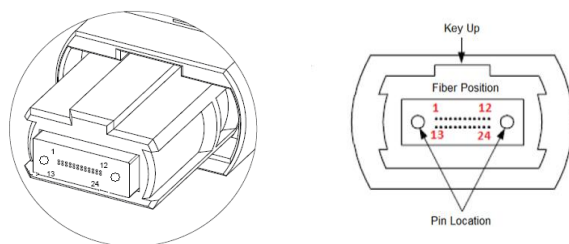
6-1. 製品外観を付図3 で示す。

付図3. 例) ALP-24FOM3-MPOF/12DLC-END-△M



6-2. Pin番号を付図4 で示す。

付図4.




7. 配線図

7-1. 配線図を以下に示す。

ALP-24FOM3-MPO\_/24LC-END


ALP-24FOM3-MPO\_/24SC-END



7-2. 配線図を以下に示す。

ALP-24OM3-MPO\_/20LC-SR10


ALP-24OM3-MPO\_/20SC-SR10



7-3. 配線図を以下に示す。

ALP-24FOM3-MPO\_/12DLC-END


ALP-24FOM3-MPO\_/12DSC-END



7-4. 配線図を以下に示す。

ALP-24FOM3-MPO\_/10DLC-SR10

ALP-24FOM3-MPO\_/10DSC-SR10



8. 環境規格      LSZH                      RoHS適合品

9. 準拠規格      JIS X 5150 , ISO/IEC 11801 OM3 , IEC 60793-2-10 Type A1a.2 fiber  
 TIA/EIA 492 AAAC-B , ITU G651.1  
 IEC61034 , IEC60332-1 , IEC60332-3

10. 包装及び表示      1本毎の包装

完成品は、ポリ袋に入れて包装して検査結果を試験成績表として貼付する。

箱詰めは、完成品をセット数に応じて適切な大きさの段ボールに入れて荷造りする。